



Zachodniopomorski
Uniwersytet
Technologiczny
w Szczecinie

Dział Kształcenia
sekcja ds. standardów i jakości kształcenia

SPRAWOZDANIE
ANKIETA KANDYDATA NA STUDIA
WYŻSZE ZUT w SZCZECINIE
na rok akademicki 2012/2013



1) Opis ankietyzacji

Celem ankietyzacji kandydata na studia wyższe ZUT w Szczecinie jest uzyskanie opinii potencjalnych studentów na temat prestiżu i atrakcyjności oferty edukacyjnej Uczelni na tle konkurencji.

Ankietyzacja kandydata na studia wyższe ZUT w Szczecinie została przeprowadzona wśród osób, które wzięły udział w procesie rekrutacji Uczelni na rok akademicki 2012/2013. Arkusz ankiety umieszczony został w programie rekrutacyjnym za zgodą Prorektora ds. Kształcenia. Badanie było całkowicie anonimowe, a udział w nim był dobrowolny.

Okres badania od **18.05.2012 r.** – **25.09.2012 r.** obejmował cały proces rekrutacji pierwszego i drugiego naboru zarówno studiów stacjonarnych jak i niestacjonarnych I i II stopnia. W systemie rekrutacji zalogoowało się 8500 osób z czego do badania przystąpiło **6626 respondentów (77,95%)**.

2) Opracowanie wyników

Arkusz ankiety kandydata na studia składał się z czterech pytań, na które można było udzielić więcej niż jednej odpowiedzi, jak również udzielić odpowiedzi indywidualnej. Za opracowanie wyników odpowiedzialni byli pracownicy sekcji ds. jakości i standardów kształcenia z działu kształcenia.

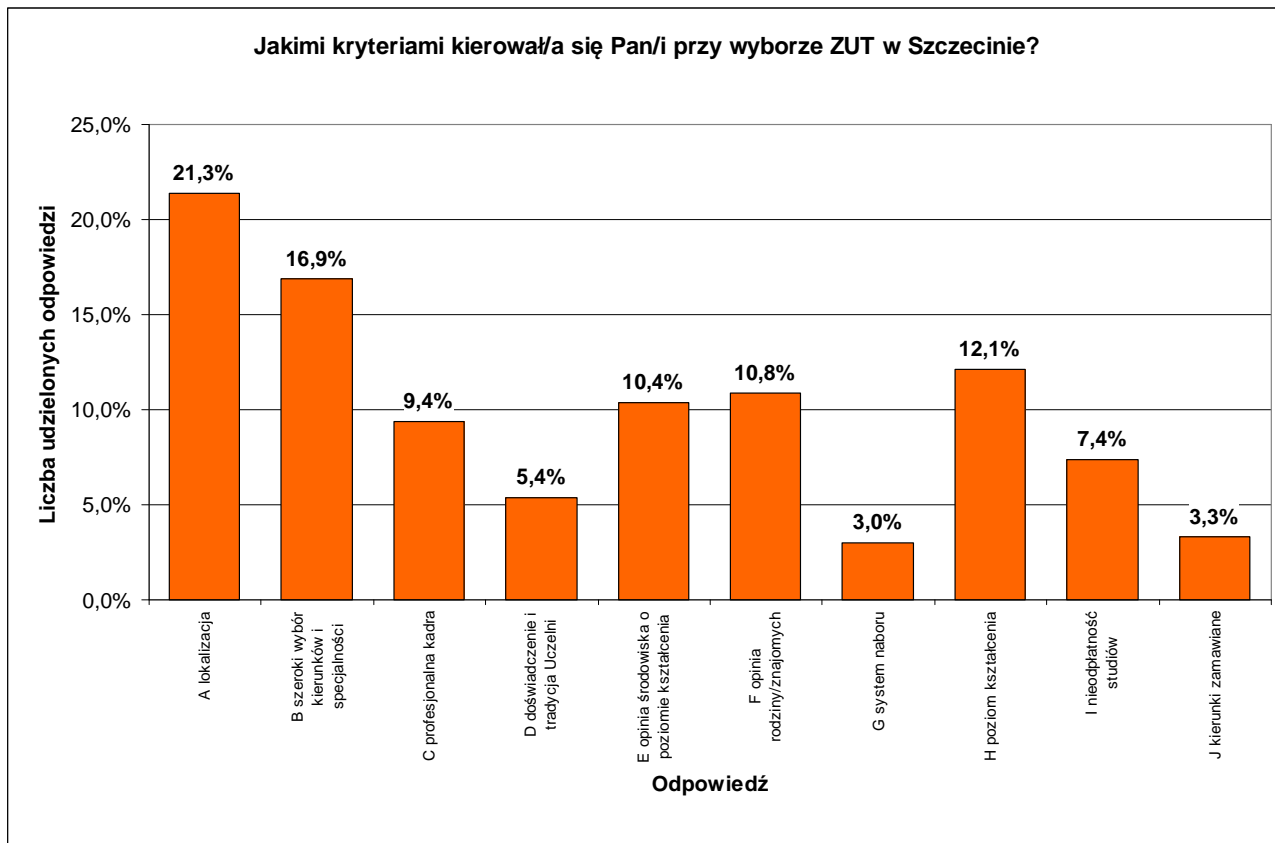
PYTANIA Z ANKIETY KANDYDATA NA STUDIA

1. Jakimi kryteriami kierował/a się Pan/Pani przy wyborze ZUT w Szczecinie?

Odpowiedź	Liczba udzielonych odpowiedzi	%
A lokalizacja	4104	21,3%
B szeroki wybór kierunków i specjalności	3247	16,9%
C profesjonalna kadra	1801	9,4%
D doświadczenie i tradycja Uczelni	1033	5,4%
E opinia środowiska o poziomie kształcenia	1996	10,4%
F opinia rodziny/znajomych	2085	10,8%
G system naboru	582	3,0%
H poziom kształcenia	2330	12,1%
I nieodpłatność studiów	1414	7,4%
J kierunki zamawiane	632	3,3%
Suma odpowiedzi	19224	
W ankiecie brało udział	6626	



Dział Kształcenia
sekcja ds. standardów i jakości kształcenia



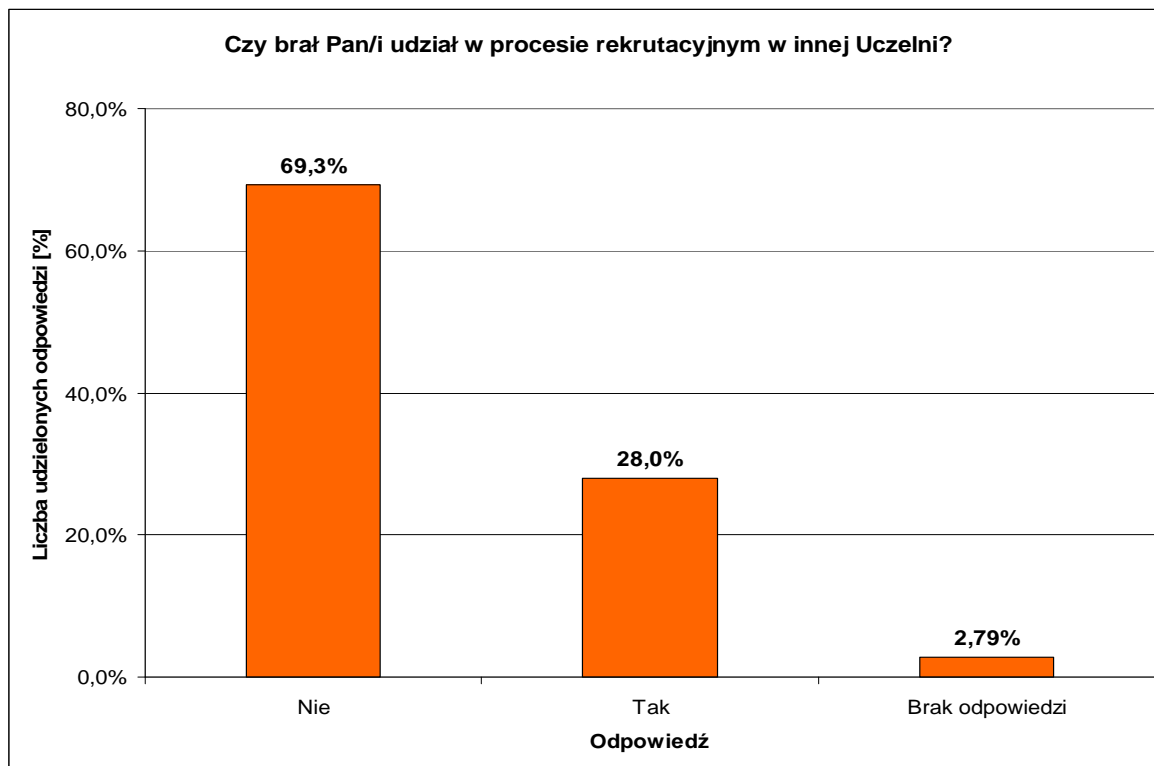
Wykres nr 1 Graficzna prezentacja wyników odpowiedzi na pytanie nr 1

2. Czy brał Pan/Pani udział w procesie rekrutacyjnym w innej uczelni? Jeśli tak, to w jakiej?

Odpowiedź	Liczba udzielonych odpowiedzi	%
Nie	4589	69,3%
Tak	1852	28,0%
Brak odpowiedzi	185	2,79%
W ankiecie brało udział	6626	



Dział Kształcenia
sekcja ds. standardów i jakości kształcenia



Wykres nr 2 Graficzna prezentacja wyników odpowiedzi na pytanie nr 2

W badaniu **28% (1852)** respondentów deklarujących udział w procesie rekrutacyjnym na innej Uczelni, wskazało 110 Uczelni w kraju i zagranicą.

Tabela nr 1 i 2 przedstawia miasta oraz nazwy uczelni wyższych w Polsce i za granicą, wskazane przez respondentów, na których wzięli udział w procesie rekrutacji.

Tabela nr 1 pyt. 2. W kraju

Miasto	Uczelnia	Liczba Kandydatów
Szczecin	Uniwersytet Szczeciński	594
	Pomorski Uniwersytet Medyczny w Szczecinie	216
	Akademia Morska w Szczecinie	180
	Zachodniopomorski Uniwersytet Technologiczny w Szczecinie	54
	Akademia Sztuki w Szczecinie	25
	Zachodniopomorska Szkoła Biznesu w Szczecinie	6



Dział Kształcenia
sekcja ds. standardów i jakości kształcenia

	Wyższa Szkoła Bankowa oddział w Szczecinie	10
	Wyższa Szkoła Techniczno-Ekonomiczna w Szczecinie	4
	Wyższa Szkoła Collegium Balticum	3
	Wyższa Szkoła Zdrowia, Urody i Edukacji w Szczecinie	3
	Wyższa Szkoła Administracja Publicznej w Szczecinie	2
	Wyższa Szkoła Edukacji i Terapii; Wydział Zamiejscowy w Szczecinie	2
	Wyższa Szkoła Humanistyczna Towarzystwa Wiedzy Powszechnej	1
	Wyższa Szkoła Kosmetologii i Promocji Zdrowia w Szczecinie	1
	Wyższa Szkoła Sztuki Użytkowej w Szczecinie	1
	suma	1102
Poznań	Politechnika Poznańska	291
	Uniwersytet im. Adama Mickiewicza w Poznaniu	112
	Uniwersytet Przyrodniczy w Poznaniu	52
	Uniwersytet Medyczny im. Karola Marcinkowskiego w Poznaniu	24
	Uniwersytet Ekonomiczny w Poznaniu	36
	Uniwersytet Artystyczny w Poznaniu	6
	Akademia Wychowania Fizycznego im. E. Piaseckiego w Poznaniu	7
	Szkoła Aspirantów Państwowej Straży Pożarnej w Poznaniu	1
	Wyższa Szkoła Logistyki	2
	suma	531
Wrocław	Politechnika Wrocławska	91
	Uniwersytet Przyrodniczy we Wrocławiu	16
	Wyższa Szkoła Oficerska Wojsk Lądowych im. gen. Tadeusza Kościuszki we Wrocławiu	4
	Uniwersytet Wrocławski	18



Dział Kształcenia
sekcja ds. standardów i jakości kształcenia

	Uniwersytet Medyczny im. Piastów Śląskich we Wrocławiu	9
	Akademia Sztuk Pięknych im. Eugeniusza Gepperta we Wrocławiu	1
	Państwowa Wyższa Szkoła Zawodowa we Wrocławiu	1
	Wyższa Szkoła Bankowa we Wrocławiu	1
	Akademia Wychowania Fizycznego we Wrocławiu	2
	Państwowa Wyższa Szkoła Teatralna im. L. Solskiego w Krakowie filia we Wrocławiu	1
	suma	144
Gdańsk	Politechnika Gdańska	105
	Uniwersytet w Gdańsku	33
	Gdański Uniwersytet Medyczny	16
	Akademia Sztuk Pięknych w Gdańsku	1
	Akademia Wychowania Fizycznego i Sportu im. Jędrzeja Śniadeckiego w Gdańsku	1
	suma	156
Warszawa	Politechnika Warszawska	42
	Wojskowa Akademia Techniczna im Jarosława Dąbrowskiego w Warszawie	15
	Uniwersytet Warszawski	19
	Szkoła Główna Gospodarstwa Wiejskiego w Warszawie	15
	Warszawski Uniwersytet Medyczny	4
	Szkoła Główna Służby Pożarniczej w Warszawie	8
	Szkoła Główna Handlowa	3
	Akademia Obrony Narodowej w Warszawie	1
	Polsko Japońska Wyższa Szkoła Technik Komputerowych	1
	suma	108
Koszalin	Politechnika Koszalińska	58
	suma	58
Kraków	Akademia Górniczo - Hutnicza im. S. Staszica w Krakowie	25



Dział Kształcenia
sekcja ds. standardów i jakości kształcenia

	Uniwersytet Jagielloński w Krakowie	11
	Politechnika Krakowska im. Tadeusza Kościuszki	13
	Krakowska Akademia im. Andrzeja Frycza Modrzewskiego	1
	Uniwersytet Pedagogiczny im. Komisji Edukacji Narodowej w Krakowie	1
	Uniwersytet Rolniczy im. Hugona Kołłątaja w Krakowie	1
	Akademia Sztuk Pięknych im. Jana Matejki w Krakowie	1
	suma	53
Łódź	Politechnika Łódzka	8
	Uniwersytet Medyczny w Łodzi	7
	Uniwersytet Łódzki	8
	suma	23
Gliwice	Politechnika Śląska	14
	Państwowa Wyższa Szkoła Zawodowa w Chełmie	2
	suma	16
Bydgoszcz	Uniwersytet Mikołaja Kopernika; Collegium Medicum im. Ludwika Rydygiera w Bydgoszczy	7
	Uniwersytetu Technologiczno-Przyrodniczego im. Jana i Jędrzeja Śniadeckich w Bydgoszczy	11
	Uniwersytet Kazimierza Wielkiego w Bydgoszcz	6
	suma	24
Zielona Góra	Uniwersytet Zielonogórski	16
	suma	16
Toruń	Uniwersytet im. Mikołaja Kopernika w Toruniu	16
	Wyższa Szkoła Kultury Społecznej i Medialnej w Toruniu	1
	suma	17
Gdynia	Akademia Marynarki Wojennej im. Bohaterów Westerplatte w Gdyni	3



Dział Kształcenia
sekcja ds. standardów i jakości kształcenia

	Akademia Morska Gdynia	5
	suma	8
Gorzów Wielkopolski	Państwowa Wyższa Szkoła Zawodowa w Gorzowie Wielkopolskim	9
	Akademia Wychowania Fizycznego im. Eugeniusza Piaseckiego w Poznaniu; Zamiejscowy Wydział Kultury Fizycznej, Gorzów Wielkopolskim	2
	Wyższa Szkoła Biznesu w Gorzowie Wielkopolski	1
	Medyczne Studium Zawodowe w Gorzowie Wlkp.	1
	suma	13
Lublin	Uniwersytet Medyczny Lublinie	3
	Politechnika Lubelska	2
	Uniwersytet Marii Curie-Skłodowskiej w Lublinie	2
	Uniwersytet Przyrodniczy w Lublinie	7
	suma	14
Olsztyn	Uniwersytet Warmińsko-Mazurski w Olsztynie	14
	suma	14
Białystok	Politechnika Białostocka	6
	Uniwersytet Medyczny w Białymstoku	1
	suma	7
Katowice	Uniwersytet Śląski w Katowicach	3
	Uniwersytet Ekonomiczny w Katowicach	2
	Śląski Uniwersytet Medyczny w Katowicach	1
	Akademia Wychowania Fizycznego im. Jerzego Kukuczki w Katowicach	1
	suma	7
Rzeszów	Politechnika Rzeszowska im. Ignacego Łukasiewicza	3
	suma	3



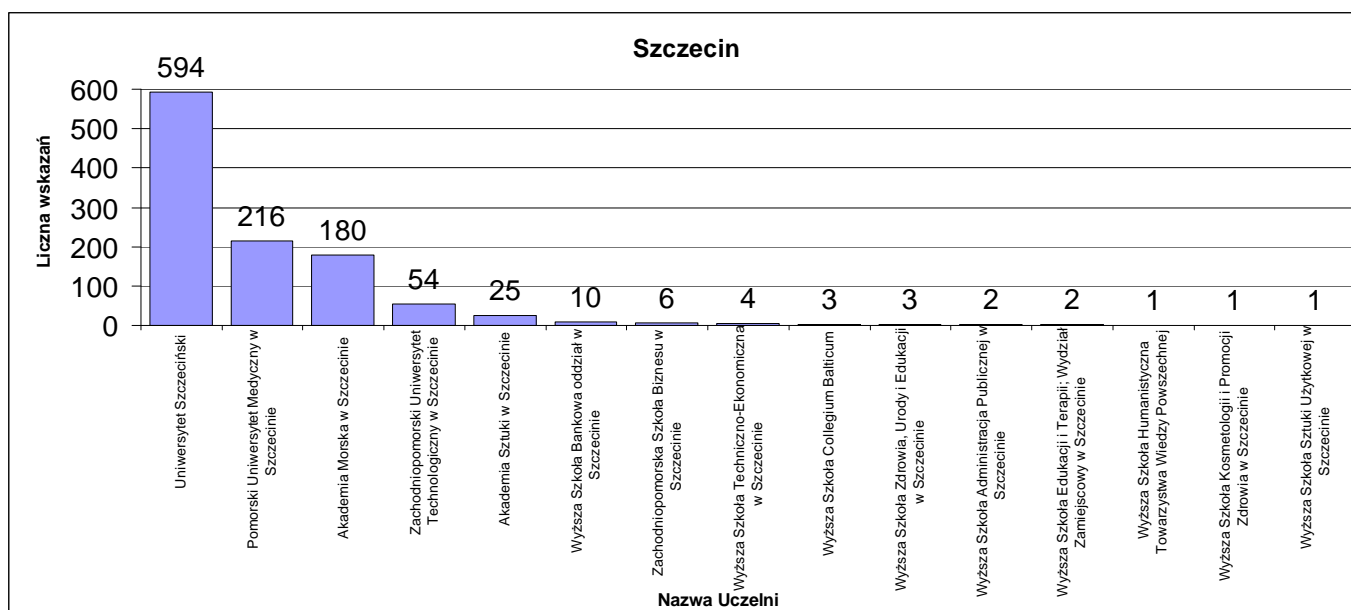
Dział Kształcenia
sekcja ds. standardów i jakości kształcenia

Słupsk	Akademia Pomorska w Słupsku	5
	Wyższa Szkoła Inżynierii Gospodarki w Słupsku	1
	suma	6
Kielce	Politechnika Świętokrzyska	4
	suma	4
Piła	Państwowa Wyższa Szkoła Zawodowa w Pile im. Stanisława Stasica	2
	suma	2
Opole	Politechnika Opolska	3
	Uniwersytet Opolski	1
	suma	4
Dęblin	Wyższa Szkoła Oficerska Sił Powietrznych w Dęblinie	3
	suma	3
Częstochowa	Politechnika Częstochowska	1
	Centralna Szkoła Państwowej Straży Pożarnej w Częstochowie	1
	suma	2
Słubice	Uniwersytet im. Adama Mickiewicza; Collegium Polonicum	1
	suma	1
Wałcz	Zespół Kolegiów Nauczycielskich w Wałczu	1
	suma	1
Szczytno	Wyższa Szkoła Policji w Szczytnie	2
	suma	2
Radom	Uniwersytet Technologiczno-Humanistycznym im. Kazimierza Pułaskiego w Radomiu	2
	suma	2
Jarosławiec	Państwowa Wyższa Szkoła Techniczno-Ekonomiczna im. Ks. Bronisława Markiewicza w Jarosławcu	1
	suma	1
Kalisz	Państwowa Wyższa Szkoła Zawodowa im. Prezydenta Stanisława Wojciechowskiego w Kaliszu	1
	suma	1



Dział Kształcenia
sekcja ds. standardów i jakości kształcenia

Gniezno	Państwowa Wyższa Szkoła Zawodowa w Gnieźnie	1
	suma	1
Tuchola	Wyższa Szkoła Zarządzania Środowiskiem w Tucholi	1
	suma	1



Wykres nr 3 Szkoły wyższe, na które również rekrutowali się kandydaci na studia ZUT w Szczecinie w roku akademickim 2012/2013

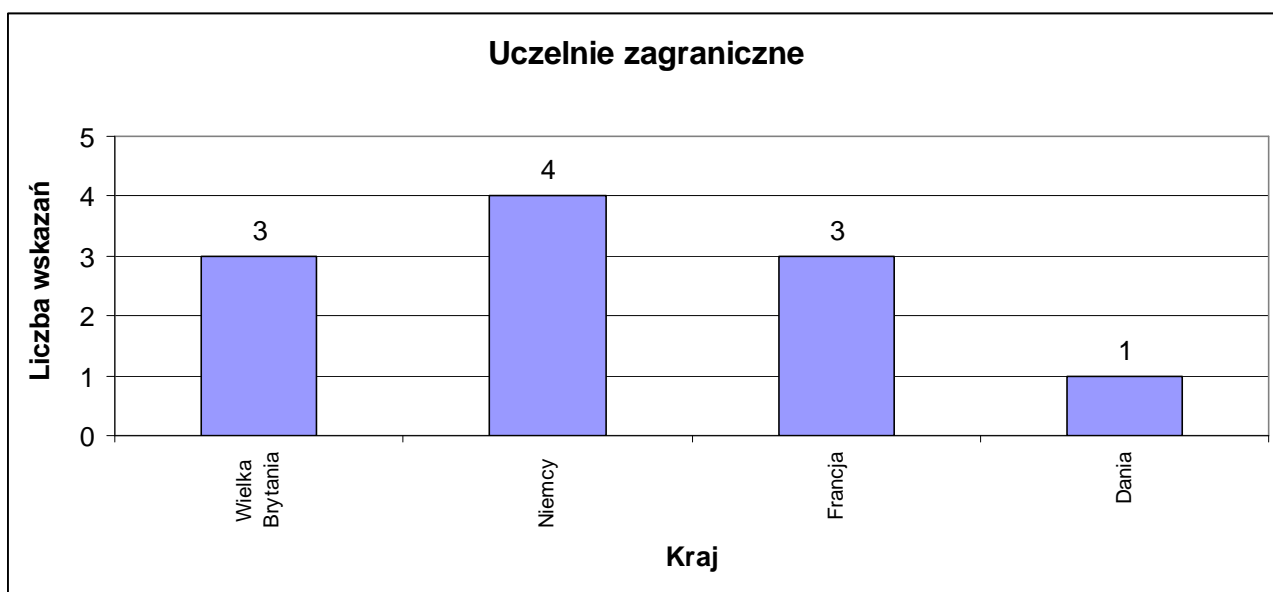
Tabela nr 2 pyt. 2. Poza granicami kraju

Kraj	Uczelnia	Liczba wskazań
Wielka Brytania	Brunel University London	1
	Newcastle University	1
	The University of Nottingham	1
	suma	3
Niemcy	Humboldt - Universität zu Berlin	2
	Charité - Universitätsmedizin Berlin	1
	Europa-Universität Viadrina, Frankfurt	1
	suma	4
Francja	Ecole Supérieure de Réalisation Audiovisuelle, Nice	1
	Conservatoire National à Rayonnement Régional, Nice	1

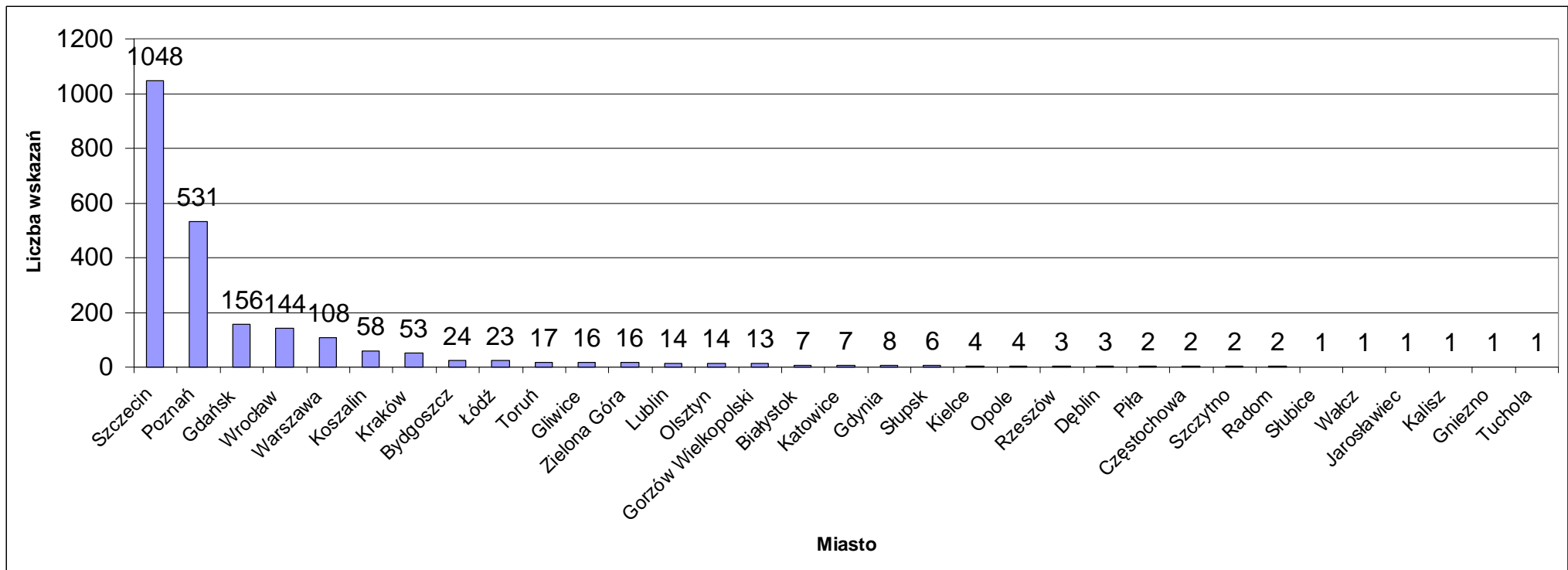


Dział Kształcenia
sekcja ds. standardów i jakości kształcenia

	Universite Nice Sophia Antypolis	1
	suma	3
Dania	Via University College	1
	suma	1



Wykres nr 4 Udział kandydatów na studia wyższe ZUT w Szczecinie w procesach rekrutacji na zagranicznych uczelniach w roku akademickim 2012/2013.



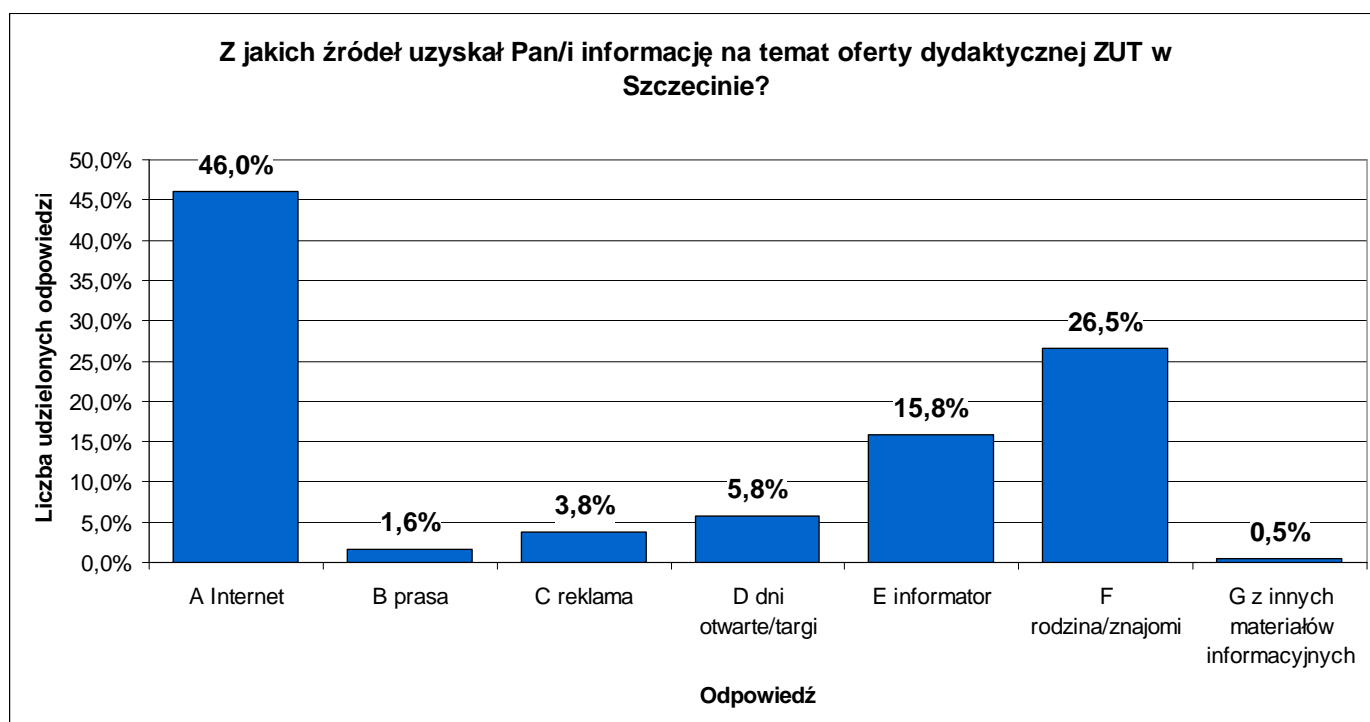
Wykres nr 5 Graficzna prezentacja wyników odpowiedzi na pytanie nr 2



Dział Kształcenia
sekcja ds. standardów i jakości kształcenia

3. Z jakich źródeł uzyskał Pan/Pani informację na temat oferty dydaktycznej ZUT w Szczecinie?

Odpowiedź	Liczba udzielonych odpowiedzi	%
A Internet	5064	46,0%
B prasa	176	1,6%
C reklama	422	3,8%
D dni otwarte/targi	634	5,8%
E informator	1734	15,8%
F rodzina/znajomi	2919	26,5%
G z innych materiałów informacyjnych, jakich	54	0,5%
Suma wskazań	11003	
Ankiety wypełniło	6626	



Wykres nr 6 Graficzna prezentacja wyników odpowiedzi na pytanie nr 3

g) z innych materiałów informacyjnych, jakich?

Podane materiały:

- **Jestem absolwentem lub studentem ZUT w Szczecinie – 19 wskazań,**
- **Dziekanat, Wydział – 3 wskazania** (min. informacje udzielone w dziekanacie, pracowników Uczelni),



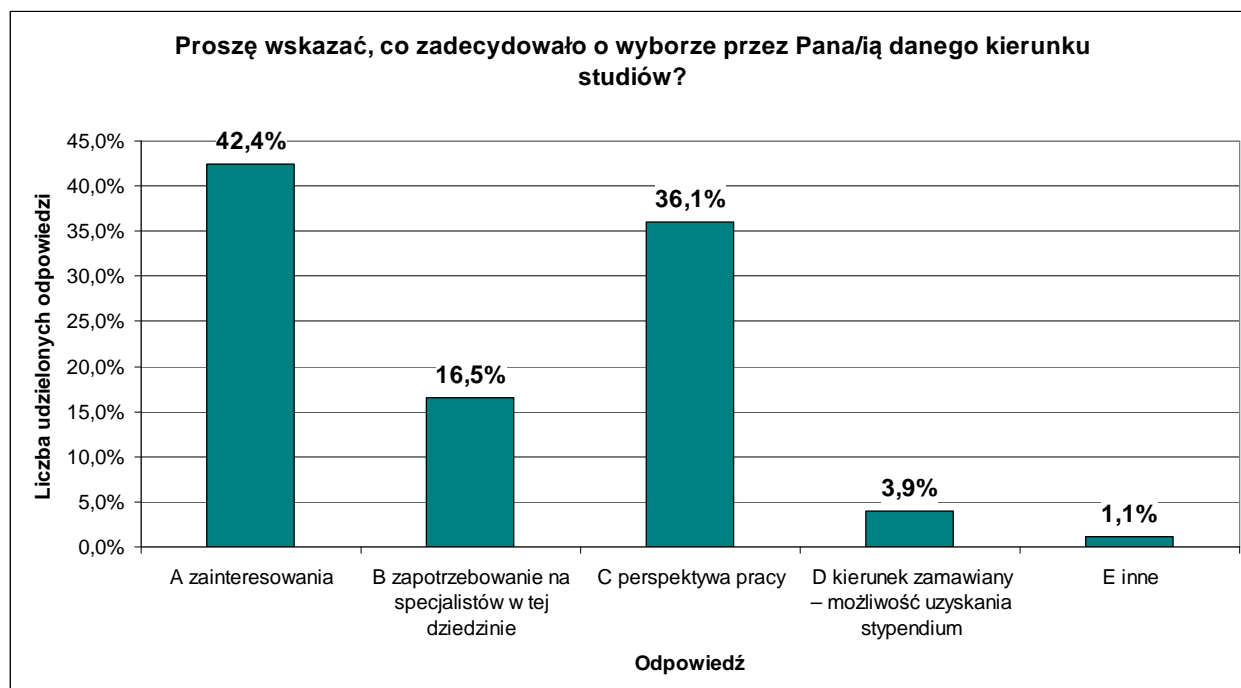
Dział Kształcenia

sekcja ds. standardów i jakości kształcenia

- **Informacje z Uczelni – 11 wskazań (min.** Bilbord, reklama w tramwaju, informator, katalogi rozdawane w technikum, publikacje w mediach, spotkania z przedstawicielami uczelni, radio, udział w projekcie, w którym brał udział ZUT w Szczecinie, udział w Olimpiadzie Wiedzy i Umiejętności Rolniczych w Pyrzycach, praktyki, wykłady informacyjne dla licealistów, udział w projektach),
- **Inne – 7 wskazań nieokreślonych oraz 14 wskazań (min.** sąsiedztwo z Uczelnią, własna wiedza, znajomi, kontakt telefoniczny, nauczyciel z liceum, informacje uzyskane w szkole średniej)

4. Proszę wskazać, co zdecydowało o wyborze przez Pana/Panią danego kierunku?

Odpowiedź	Liczba udzielonych odpowiedzi	%
A zainteresowania	4871	42,4%
B zapotrzebowanie na specjalistów w tej dziedzinie	1897	16,5%
C perspektywa pracy	4144	36,1%
D kierunek zamawiany – możliwość uzyskania stypendium	453	3,9%
E inne	129	1,1%
Suma wskazań	11494	
Ankietę wypełniło	6626 respondentów	



Wykres nr 7 Graficzna prezentacja wyników odpowiedzi na pytanie nr 4

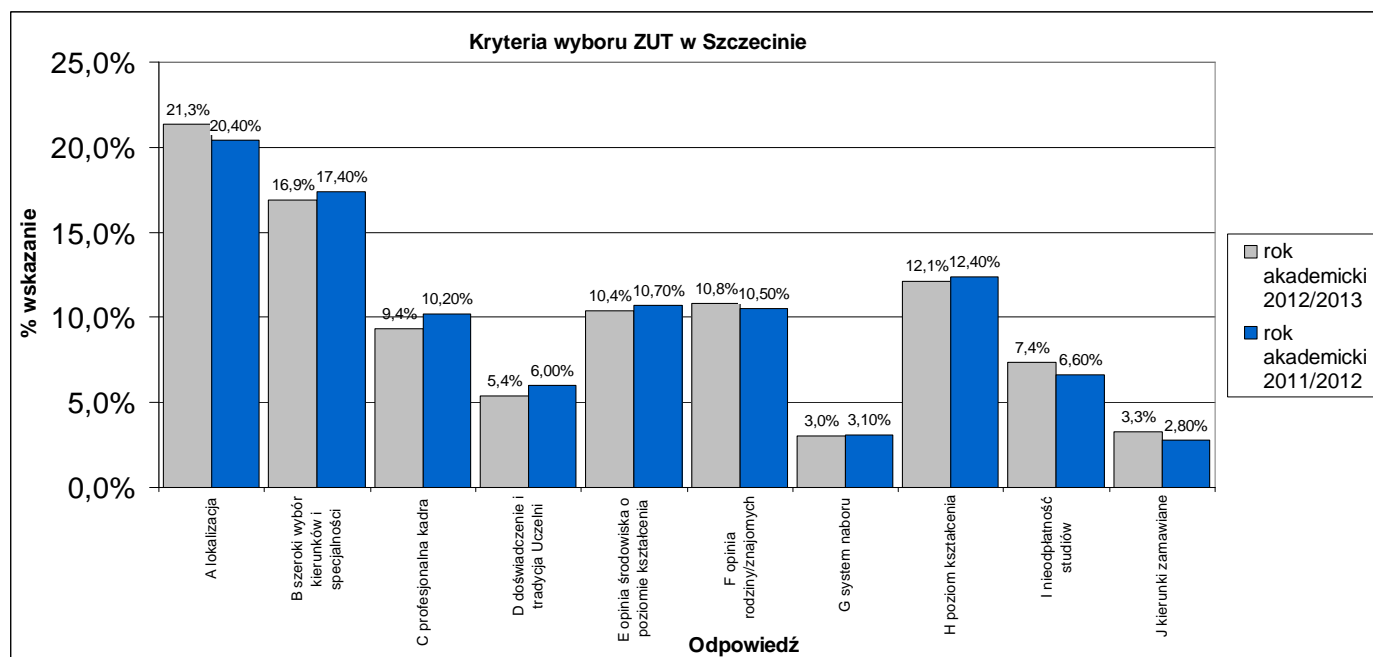
e) inne 129 wskazań (w tym 49 określone – 33%):

- **5 wskazań - wpływ rodziny** (propozycja rodziców lub rodziny, tradycja rodzinna, polecony przez bliską osobę),
- **14 wskazań - w związku z wykonywanym zawodem i podniesieniem kwalifikacji** (aktualne stanowisko pracy, charakter prowadzonej działalności gospodarczej, chęć podniesienia kwalifikacji zawodowych, kariera, wymagania pracodawcy),
- **17 wskazań – w związku z kontynuacją kształcenia** (po pierwszym stopniu studiów, kontynuacja przerwanych studiów, kontynuacja kształcenia po technikum)
- **13 wskazań – inne** (chęć poznawcza, chęć zdobycia wiedzy i pogłębienie tematyki w danym temacie, ciekawość, konieczność posiadania dyplomu, lokalizacja, chęć samodoskonalenia, pasja)

3) Wnioski

Kryteria wyboru ZUT w Szczecinie

W tegorocznym badaniu kandydat na studia wyższe największą wagę przywiązuje do **lokalizacji Uczelni** na co wskazało około 21,3% badanych. Kolejnymi z ważnych czynników branych pod uwagę przy wyborze Uczelni okazały się **szeroka oferta kierunków studiów i specjalności** (około 16,9 % badanych), **poziom kształcenia** (12,1% badanych). Najmniej ważnym zaś kryterium wyboru Uczelni był **system naboru** (3% badanych) i oferta **kierunków zamawianych** (3,3% badanych). Na wykresie poniżej przedstawiono porównanie wyników uzyskanych w roku ubiegłym (2011/2012).

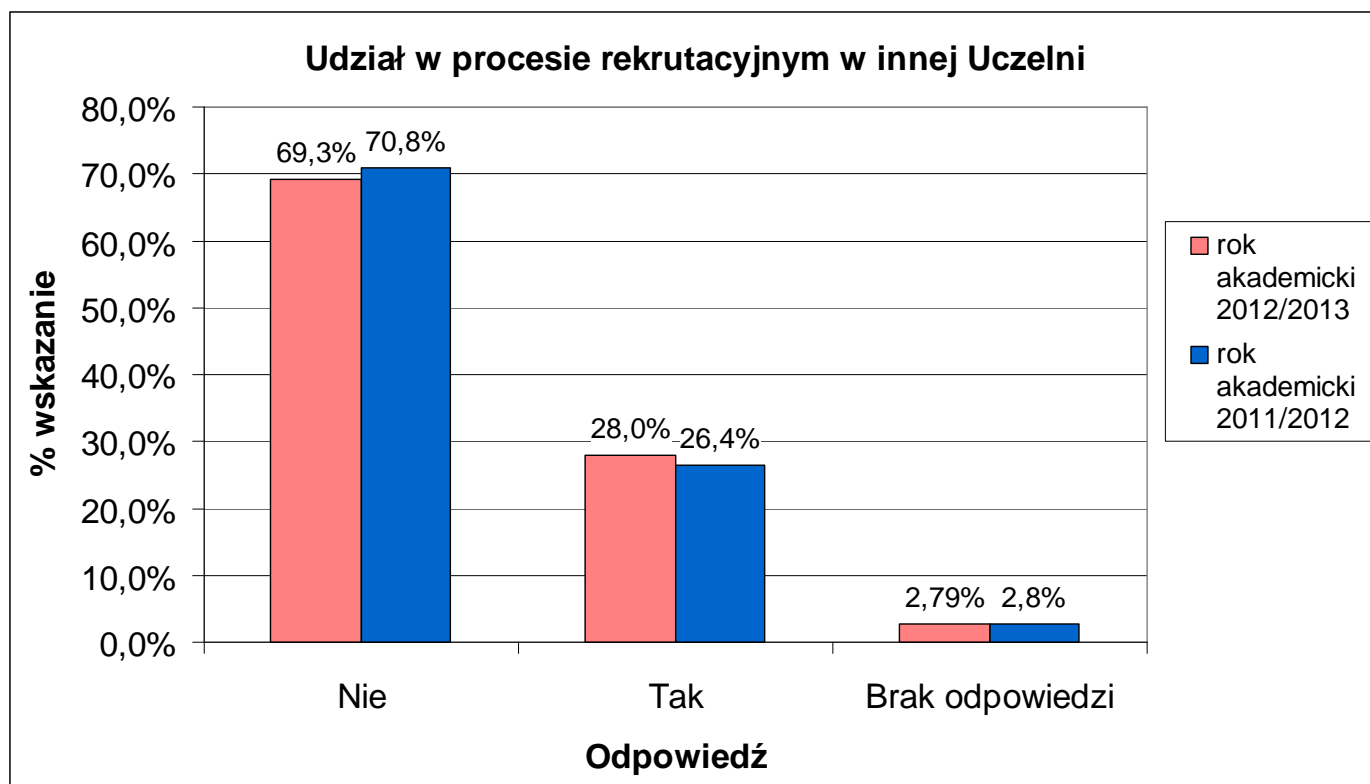


Wykres nr 8 Graficzna prezentacja wyników kryteriów wyboru ZUT w Szczecinie w roku akademickim 2011/2012 i 2012/2013

Jak widać na powyższym wykresie wyniki uzyskane z dwóch badań są do siebie bardzo podobne.

Uczelnie konkurencyjne

Z badania wynika iż tylko 28 % respondentów brało udział w procesie rekrutacyjnym na innej uczelni. Poniżej prezentacja danych z rekrutacji na rok akademicki 2012/2013 oraz 2011/2012.

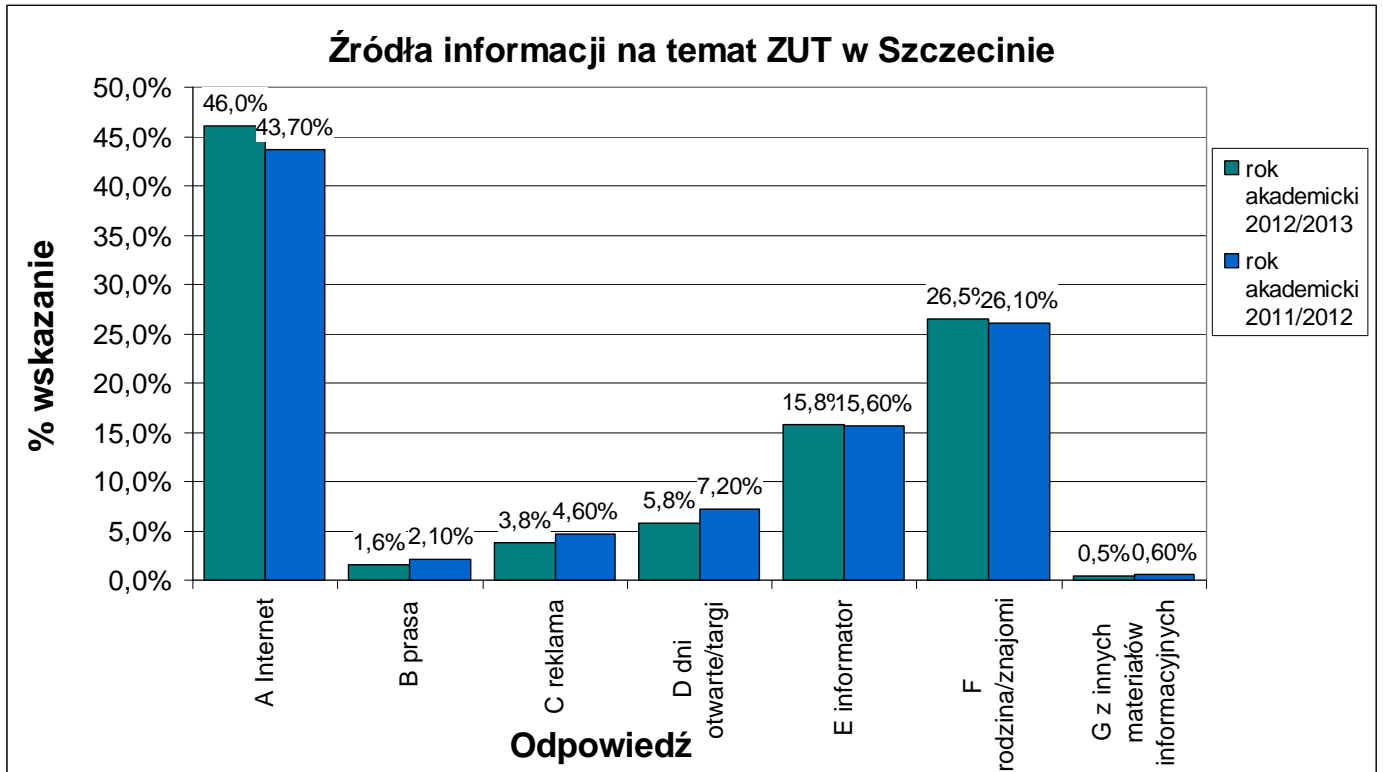


Wykres nr 9 Graficzna prezentacja wyników udziału respondentów w rekrutacji na innej Uczelni w roku akademickim 2011/2012 i 2012/2013

Z udzielonych odpowiedzi wynika, że głównym konkurentem ZUT w Szczecinie w województwie zachodniopomorskim jest **Uniwersytet Szczeciński** (594 wskazań), **Pomorski Uniwersytet Medyczny** (216 wskazań) oraz **Akademia Morska w Szczecinie** (180 wskazań). Biorąc pod uwagę pozostałe województwa większość odpowiedzi wskazywało na **Politechnikę Poznańską** (291 wskazań), **Politechnikę Gdańską** (105 wskazań), **Uniwersytet im. Adama Mickiewicza w Poznaniu** (112 wskazań) oraz **Politechnikę Wrocławską** (91 wskazań).

Źródło informacji na temat oferty

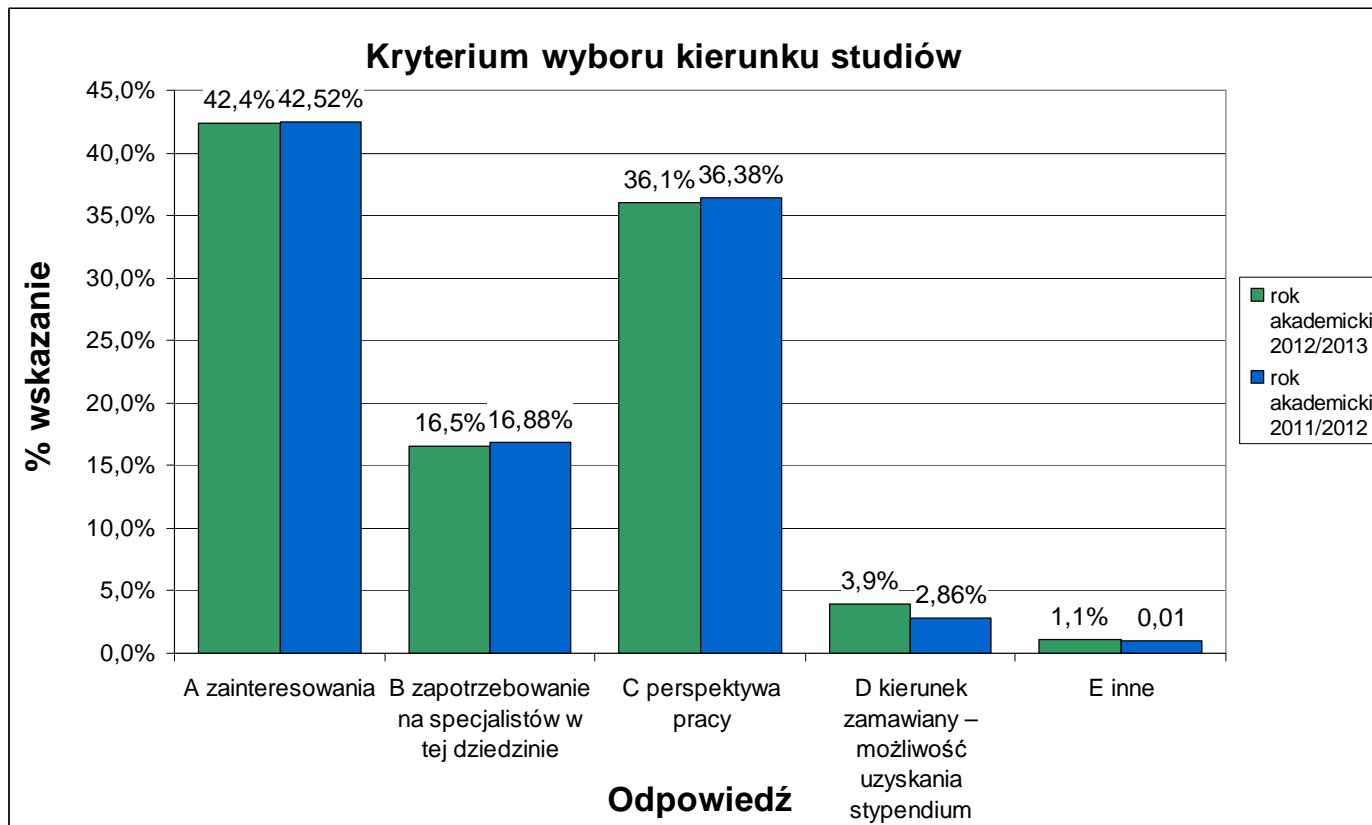
Głównym źródłem informacji na temat oferty Uczelni okazał się **Internet** (46%), informację uzyskane od **rodziny i znajomych** (26,5 %) oraz **informator** (15,8 %). Najmniejszym zaś nośnikiem informacji okazała się **prasa** (1,6%) oraz **reklama** (3,8%). Na wykresie poniżej przedstawiono porównanie wyników uzyskanych z roku ubiegłego (2011/2012).



Wykres nr 10 Graficzna prezentacja wyników źródeł informacji na temat ZUT w roku akademickim 2011/2012 i 2012/2013

Kryteria wyboru kierunku studiów

Badani wskazali, iż atutowym kryterium wyboru danego kierunku studiów były **zainteresowania** (42,4%), **perspektywa pracy** (36,1%) oraz **zapotrzebowanie na specjalistów w określonej dziedzinie** (16,5%). Z ankiety wynika iż tylko 3,9 % badanych zainteresowanych jest możliwością uzyskania stypendium poprzez wybór **kierunku zamawianego**. Na wykresie poniżej przedstawiono porównanie wyników uzyskanych w roku ubiegłym (2011/2012).



Wykres nr 11 Graficzna prezentacja kryteriów wyboru kierunku studiów w roku akademickim 2011/2012 i 2012/2013

Sporządziła:

Małgorzata Nazarkiewicz

Zatwierdził:

dr hab. inż. Witold Biedunkiewicz, prof. nadzw. ZUT

Dział Kształcenia

Prorektor ds. Kształcenia